



ТЕРРИТОРИАЛЬНЫЙ ОРГАН
ФЕДЕРАЛЬНОЙ СЛУЖБЫ
ГОСУДАРСТВЕННОЙ СТАТИСТИКИ
ПО ЗАБАЙКАЛЬСКОМУ КРАЮ

Оперативные данные об изменении цен в потребительском секторе Забайкальского края



за апрель 2023 года



ТЕРРИТОРИАЛЬНЫЙ ОРГАН
ФЕДЕРАЛЬНОЙ СЛУЖБЫ
ГОСУДАРСТВЕННОЙ
СТАТИСТИКИ ПО
ЗАБАЙКАЛЬСКОМУ КРАЮ

Оперативные данные об изменении цен в потребительском секторе

Забайкальского края

за апрель 2023 года

- 01 ИНДЕКСЫ ПОТРЕБИТЕЛЬСКИХ ЦЕН
- 02 ИНДЕКСЫ ЦЕН НА ОСНОВНЫЕ ГРУППЫ ПРОДОВОЛЬСТВЕННЫХ ТОВАРОВ
- 03 ИНДЕКСЫ ЦЕН НА ПЛОДООВОЩНУЮ ПРОДУКЦИЮ
- 04 ИНДЕКСЫ ЦЕН НА ОТДЕЛЬНЫЕ ГРУППЫ НЕПРОДОВОЛЬСТВЕННЫХ ТОВАРОВ
- 05 ИНДЕКСЫ ЦЕН НА МЕДИКАМЕНТЫ
- 06 ИНДЕКСЫ ЦЕН НА ТОПЛИВО МОТОРНОЕ
- 07 ИНДЕКСЫ ЦЕН И ТАРИФОВ НА УСЛУГИ
- 08 СТОИМОСТЬ И ИЗМЕНЕНИЕ СТОИМОСТИ УСЛОВНОГО (МИНИМАЛЬНОГО) НАБОРА ПРОДУКТОВ ПИТАНИЯ



ИНДЕКСЫ ПОТРЕБИТЕЛЬСКИХ ЦЕН НА ОСНОВНЫЕ ГРУППЫ ТОВАРОВ И УСЛУГ

В АПРЕЛЕ 2023 ГОДА В % К ПРЕДЫДУЩЕМУ МЕСЯЦУ

Индекс потребительских цен

100,6 %

Все товары и услуги

100,4%

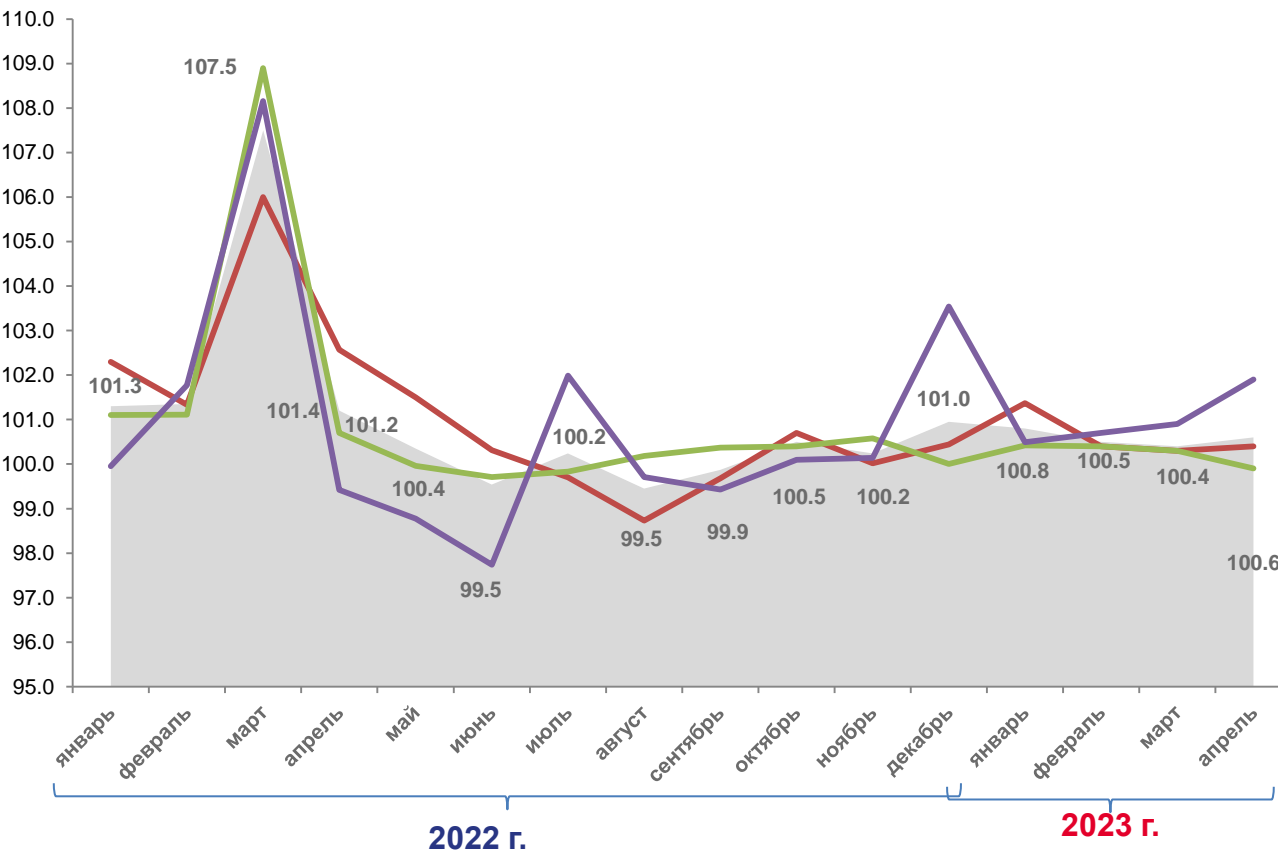
Продовольственные товары

99,9%

Непродовольственные товары

101,9%

Услуги



ИПЦ, всего
Непродовольственные товары

Продовольственные товары
Услуги



ИНДЕКСЫ ПОТРЕБИТЕЛЬСКИХ ЦЕН НА ОСНОВНЫЕ ГРУППЫ ТОВАРОВ И УСЛУГ

В АПРЕЛЕ 2023 ГОДА В % К ДЕКАБРЮ ПРЕДЫДУЩЕГО ГОДА

Индекс потребительских цен



102,4 %

Все товары и услуги



102,5%

Продовольственные товары



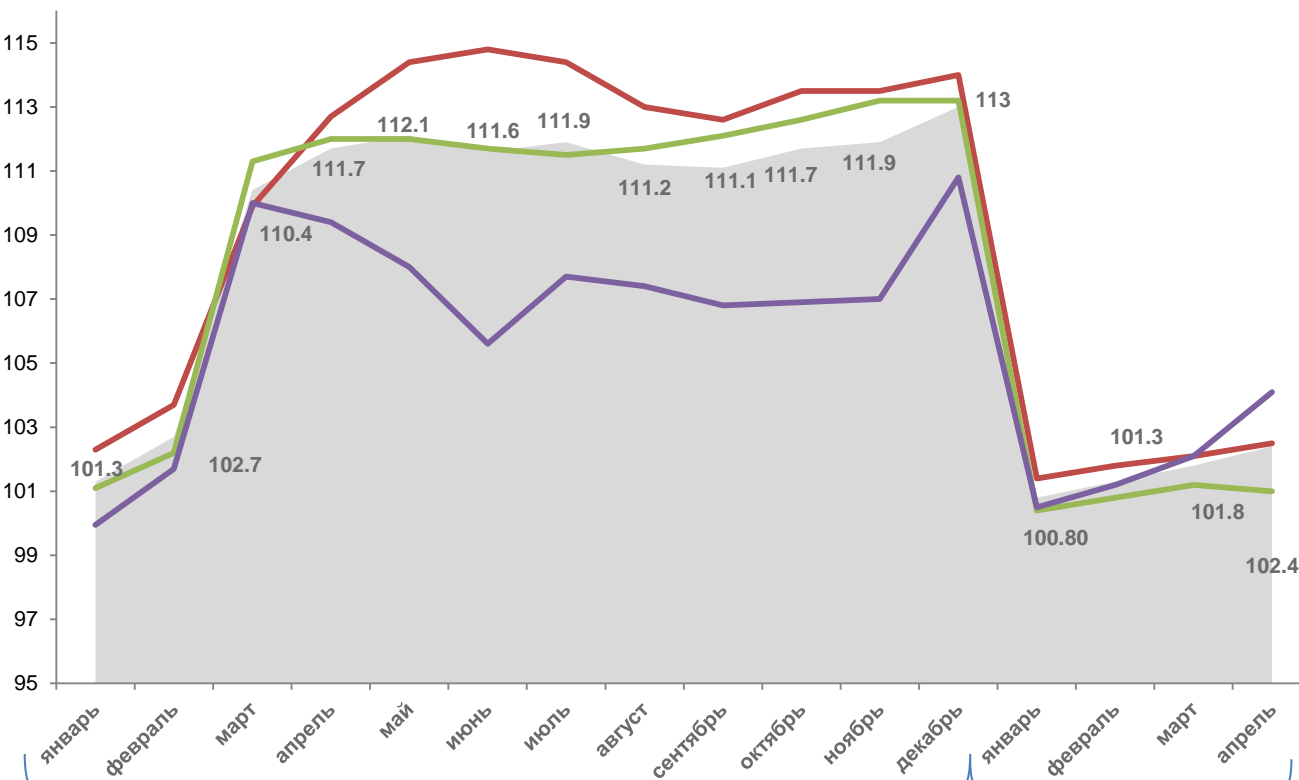
101,0%

Непродовольственные товары



104,1%

Услуги



ИПЦ, всего
Непродовольственные товары

Продовольственные товары
Услуги





ИНДЕКСЫ ПОТРЕБИТЕЛЬСКИХ ЦЕН НА ОСНОВНЫЕ ГРУППЫ ТОВАРОВ И УСЛУГ

В АПРЕЛЕ 2023 ГОДА В % К СООТВЕТСТВУЮЩЕМУ МЕСЯЦУ ПРОШЛОГО ГОДА

Индекс потребительских цен

103,5 %

Все товары и услуги

103,7%

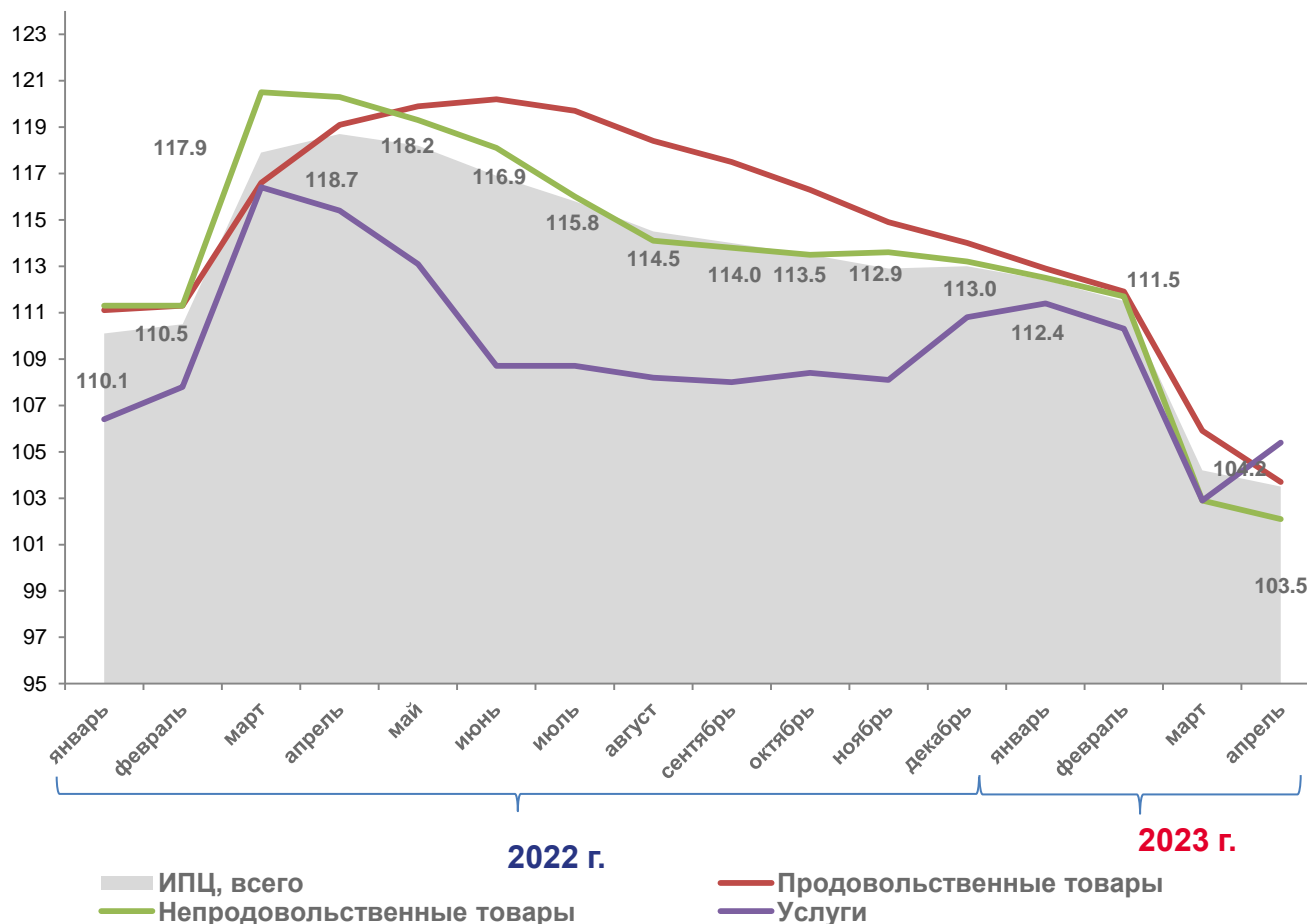
Продовольственные товары

102,1%

Непродовольственные товары

105,4%

Услуги





ИНДЕКСЫ ПОТРЕБИТЕЛЬСКИХ ЦЕН НА ПРОДОВОЛЬСТВЕННЫЕ ТОВАРЫ

АПРЕЛЬ 2023 ГОДА В % К ПРЕДЫДУЩЕМУ МЕСЯЦУ



104,0%

Фрукты и цитрусовые



103,8%

Маргарин и маргаиновая продукция



102,7%

Овощи



101,5%

Консервы рыбные



101,0%

Сахар



100,7%

Сыр



100,5%

Молоко и молочная продукция



98,0%

Консервы овощные



98,8%

Сельди




99,2%

Варенье, джем, повидло, мёд



99,3%

Консервы фруктово-ягодные



99,5%

Крупа и бобовые



99,6%

Кондитерские изделия



99,8%

Чай, кофе, какао



СРЕДНИЕ ПОТРЕБИТЕЛЬСКИЕ ЦЕНЫ И ИНДЕКСЫ ЦЕН НА ХЛЕБ И ХЛЕБОБУЛОЧНЫЕ ИЗДЕЛИЯ

В АПРЕЛЕ 2023 ГОДА

Средние цены, за кг, на конец месяца



▲ 264,72 ₮

Булочные изделия сдобные из муки высшего сорта штучные



▼ 259,52 ₮

Бараночные изделия



▼ 560,41 ₮

Хлопья из злаков (сухие завтраки)



▼ 94,44 ₮

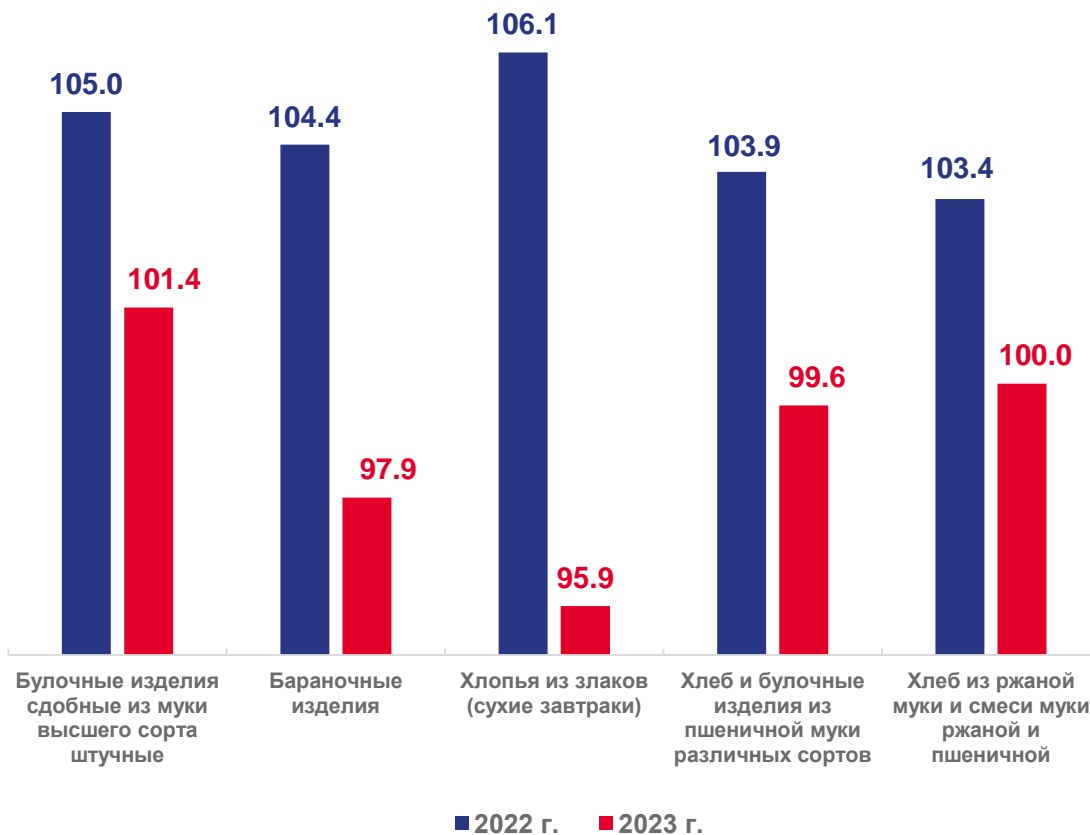
Хлеб и булочные изделия из пшеничной муки различных сортов



107,64 ₮

Хлеб из ржаной муки и из смеси муки ржаной и пшеничной

в % к предыдущему месяцу





СРЕДНИЕ ПОТРЕБИТЕЛЬСКИЕ ЦЕНЫ И ИНДЕКСЫ ЦЕН НА ОВОЩИ

В АПРЕЛЕ 2023 ГОДА

Средние цены, за кг, на конец месяца



Огурцы свежие

▼ 263,28 ₮



Капуста белокочанная
свежая

▲ 51,94 ₮



Лук репчатый

▲ 62,47 ₮



Морковь

▼ 96,93 ₮



Помидоры свежие

▲ 277,72 ₮



Картофель

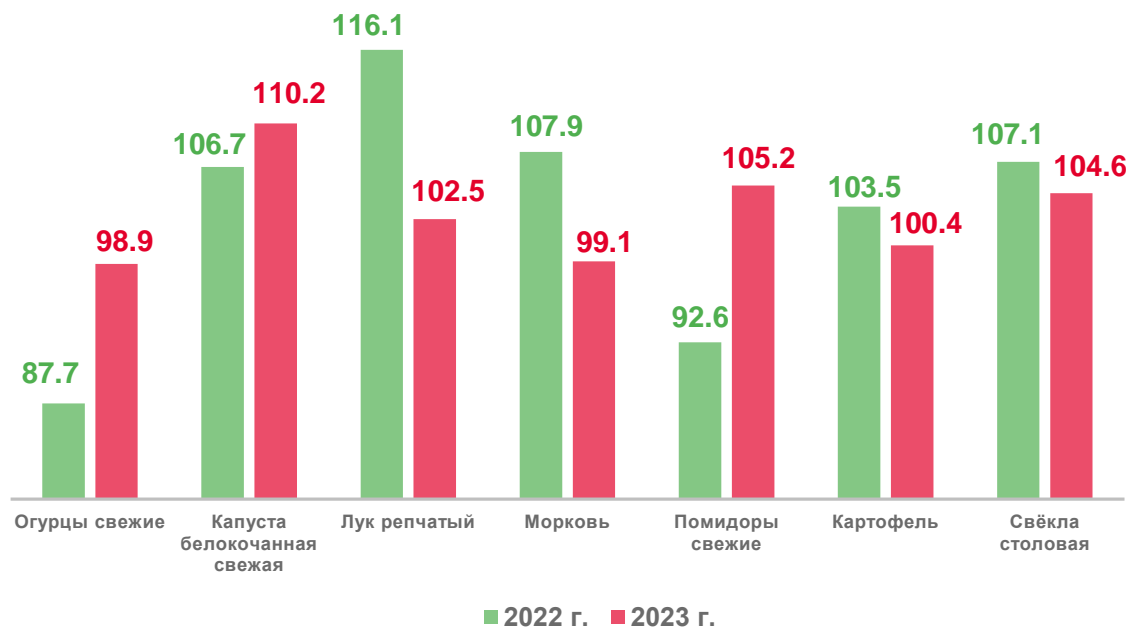
▲ 37,91 ₮



Свёкла столовая

▲ 66,59 ₮

Индексы потребительских цен,
в % к предыдущему месяцу





СРЕДНИЕ ПОТРЕБИТЕЛЬСКИЕ ЦЕНЫ И ИНДЕКСЫ ЦЕН НА ФРУКТЫ И ЦИТРУСОВЫЕ

В АПРЕЛЕ 2023 ГОДА

Средние цены, за кг, на конец месяца



Яблоки



171,43 ₪



Груши



239,12 ₪



Апельсины



179,43 ₪



Виноград



330,87 ₪



Лимоны



253,80 ₪

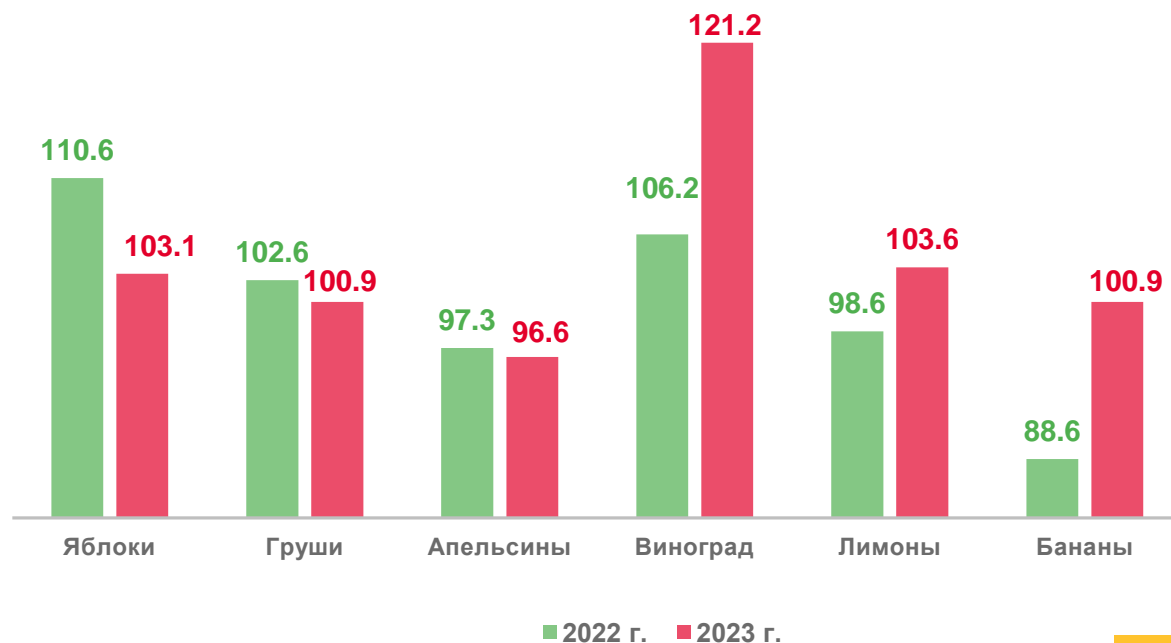


Бананы



166,37 ₪

Индексы потребительских цен,
в % к предыдущему месяцу





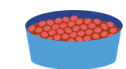
ИНДЕКСЫ ЦЕН НА ОТДЕЛЬНЫЕ ГРУППЫ НЕПРОДОВОЛЬСТВЕННЫХ ТОВАРОВ

АПРЕЛЬ 2023 ГОДА В % К ПРЕДЫДУЩЕМУ МЕСЯЦУ



Металлическая посуда и металлические предметы домашнего обихода

▲ **103,1%**



Товары для животных

▲ **101,4%**



Моющие и чистящие средства

▲ **101,3%**




Парфюмерно-косметические товары

▲ **100,7%**



Галантерея

▲ **100,5%**



Мебель

▲ **100,5%**



Средства связи

▼ **95,2%**



Садоводство

▼ **95,9%**



Телерадиотовары

▼ **96,4%**



Ювелирные изделия

▼ **98,8%**



Бумажно-беловые товары

▼ **99,2%**



Электротовары и другие бытовые приборы

▼ **99,3%**





ИНДЕКСЫ ЦЕН НА МЕДИКАМЕНТЫ

В % К ПРЕДЫДУЩЕМУ МЕСЯЦУ

МЕДИКАМЕНТЫ ▲ 100,5%

ЖНВЛ



Ибупрофен, 200 мг, 10 таб.

▲ **104,6%**



Панкреатин, 10 таб.

▲ **103,8%**



Аскорбиновая кислота, 50 мг,
100 драже

▲ **102,2%**



Парацетамол), 500 мг, 10 таб.

▼ **94,3%**



Амлодипин, 10 мг, 10 таб.

▼ **97,1%**

НЖНВЛ



Нафазолин, 0,1%, 15 мл

▲ **104,3%**




Валерианы экстракт, 20 мг, 10 таб.

▲ **103,1%**



Метилурацил, 10% мазь, 25 г

▲ **102,3%**



Анальгин отечественный, 500 мг, 10 таб.

▼ **97,5%**



Активированный уголь, 250 мг, 10 таб.

▼ **98,6%**



СРЕДНИЕ ПОТРЕБИТЕЛЬСКИЕ ЦЕНЫ И ИНДЕКСЫ ЦЕН НА СТРОИТЕЛЬНЫЕ МАТЕРИАЛЫ

В АПРЕЛЕ 2023 ГОДА

Средние цены, на конец месяца


 Доска обрезная **16 748,37 ₮**

 Плиты древесностружечные, ориентированно-стружечные **420,77 ₮**

 Цемент тарированный **758,86 ₮**

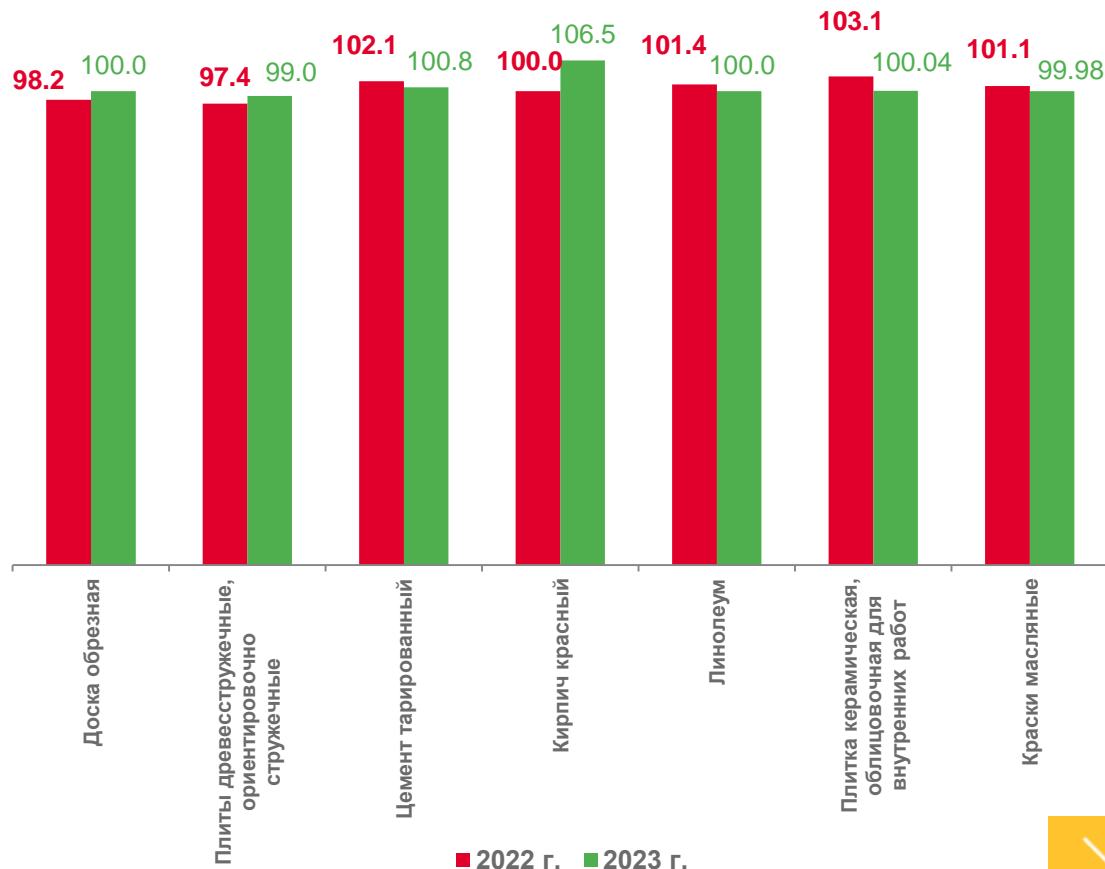
 Кирпич красный **30 630,34 ₮**

 Линолеум **915,17 ₮**

 Плитка керамическая, облицовочная для внутренних работ **863,76 ₮**

 Краски масляные, эмали **305,82 ₮**

Индексы цен, в % к предыдущему месяцу





СРЕДНИЕ ПОТРЕБИТЕЛЬСКИЕ ЦЕНЫ И ИНДЕКСЫ ЦЕН НА ТОПЛИВО МОТОРНОЕ

В АПРЕЛЕ 2023 ГОДА

Индексы цен

в % к предыдущему месяцу



100,0%

Бензин автомобильный марки АИ-92



100,0%

Бензин автомобильный марки АИ-95



100,0%

Бензин автомобильный марки АИ-98 и выше



99,96%

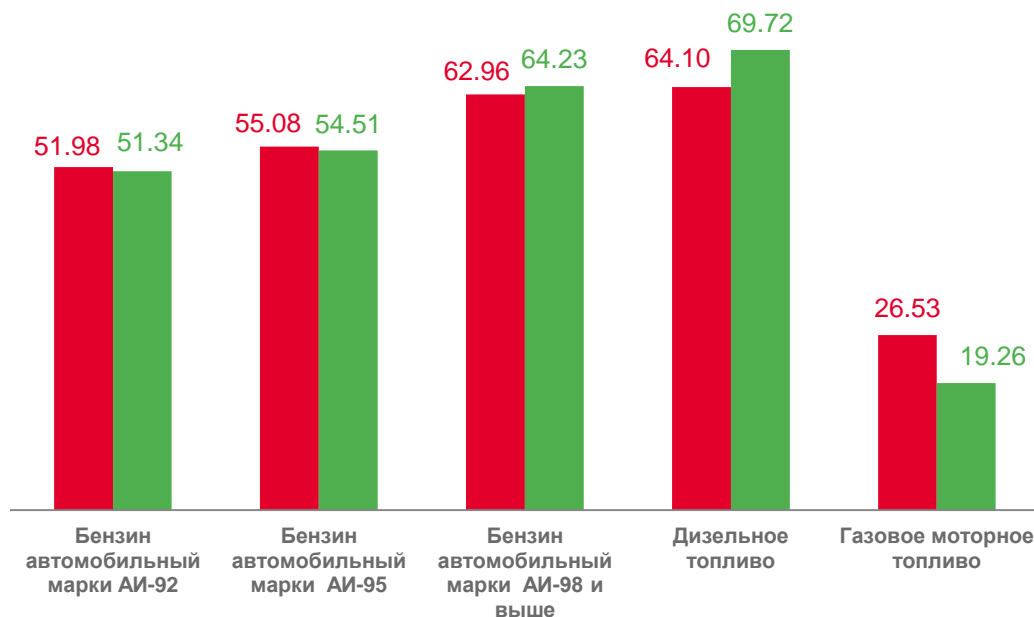
Дизельное топливо



102,5%

Газовое моторное топливо

Средние цены, рублей за литр, на конец месяца



■ 2022 г. ■ 2023 г.





ИНДЕКСЫ ЦЕН И ТАРИФОВ НА УСЛУГИ

АПРЕЛЬ 2023 ГОДА В % К ПРЕДЫДУЩЕМУ МЕСЯЦУ



118,8%

Воздушный транспорт



101,3%

Услуги фотоателье



110,6%

Железнодорожный транспорт



90,5%

Услуги в сфере зарубежного туризма



108,1%

Услуги банков



92,9%

Экскурсионные услуги



103,4%

Услуги парикмахерских



СТОИМОСТЬ И ИЗМЕНЕНИЕ СТОИМОСТИ УСЛОВНОГО (МИНИМАЛЬНОГО) НАБОРА ПРОДУКТОВ ПИТАНИЯ ПО РФ И РЕГИОНАМ ДАЛЬНЕВОСТОЧНОГО ФЕДЕРАЛЬНОГО ОКРУГА

Апрель 2023 г.

